



Kerzenleuchter " glass jewels " ca. 10 x 12 cm, 10 x 18 cm , 9 x 16 cm

Material für einen Kerzenleuchter:

4 Glas Zuschnitte Rechteck

4 Glas-Rautensteine Kreise 25mm ( 86203xx ) oder Quadrate 25x25mm ( 86223xx )

Silberspiegel für die Bodenplatte

oder noch besser: Spiegelfacetten 4x4" bei den 10x12cm und 10x18cm Modellen ( 8534104 )



Hier im Beispiel  
verarbeitetes Glas:

links:

Spectrum 100 QR


Rautenquadrate 8622313

rechts:

Spectrum 100 K

Rautenquadrate 8622305


Originalgröße



100 x 180 mm


Kleben Sie die Glassteine erst an, nachdem Sie den Kerzenleuchter komplett fertiggestellt haben, also nach der Endreinigung..  
Ein handelsüblicher Kleber für Glas/Glas genügt hier völlig.

Originalgröße



100 x 120 mm

Originalgröße



90 x 160 mm

Kleben Sie die Glassteine erst an, nachdem Sie den Kerzenleuchter komplett fertiggestellt haben, also nach der Endreinigung..  
Ein handelsüblicher Kleber für Glas/Glas genügt hier völlig.