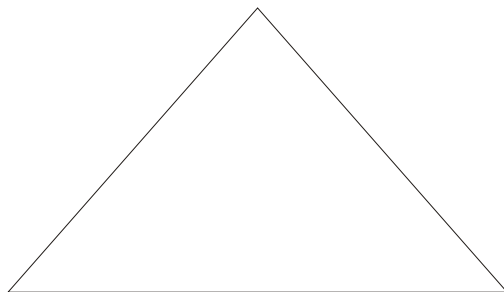
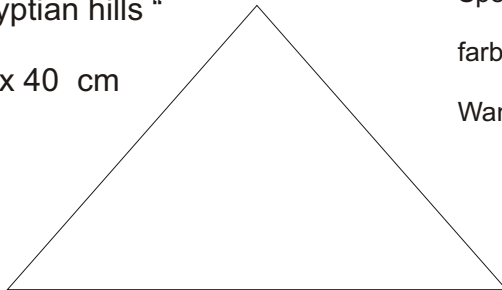




Raumgestaltung " Egyptian hills "

Originalgröße ca. 113 x 40 cm

Schnittmuster in Originalgröße:



66 mm

Glasauswahl Beispiel:

- gelb: Bullseye 1320-30F iri
- hell orange : Bullseye 1025-31F iri
- orange : Bullseye 1125-31F iri
- rot: Bullseye 1122-31F iri
- aquamarin: Bullseye 1116-31F iri
- blau: Bullseye 1464-31F iri
- klar: Bullseye 1101-44F iri



Hintergrund klar: Spectrum 100 Chord

Material, alternativ umgesetzt mit Spectrum RR:

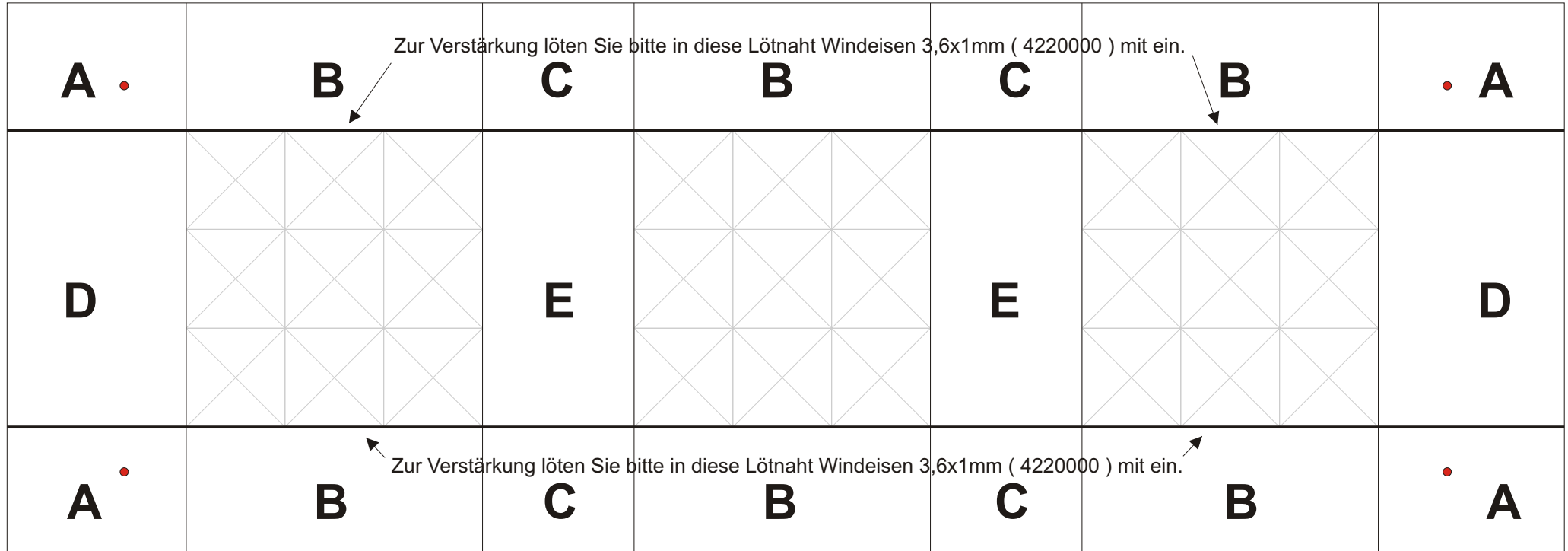
- Pyramiden aus Farbglas:
- Spectrum 161 RR, gelb
- Spectrum 171 RR, orange
- Spectrum 151 RR, rot
- Spectrum 533-3 RR, aquamarin
- Spectrum 134 RR, blau
- Spectrum 100 RR, klar

farbloses Hintergrundglas: Spectrum 100 Chord

Wandmontage: 4 x 4596100 Distanzhalter




zur Verstärkung umlöten Sie bitte das Bild doppellagig mit Windeisen 3,6x1mm (4220000)



- A : 130 x 92 mm
- B : 215 x 92 mm
- C : 110 x 92 mm
- D : 130 x 215 mm
- E : 110 x 215 mm

Achtung !!

Löten Sie zuerst die drei Pyramidenfelder fertig.
Messen Sie die Größe der Felder nach und passen entsprechend den Hintergrund (A, B, C, D, E) an.

 = hier bohren Sie ein Loch mit ca. 6-7mm Durchmesser.
Die insgesamt vier Löcher benötigen Sie später zur Montage des Glasbildes an der Wand.
Montage mit " Distanzhalter ArtNr. 4596100 "