



Wandkerzenleuchter  
Spiegelwunder

Zur Verstärkung löten Sie  
umlaufend einen Draht an.  
Der Draht bildet oben am Ende  
auch die Öse als Aufhängung.

85 380 04

85 380 04

85 380 04

85 380 04

85 380 04

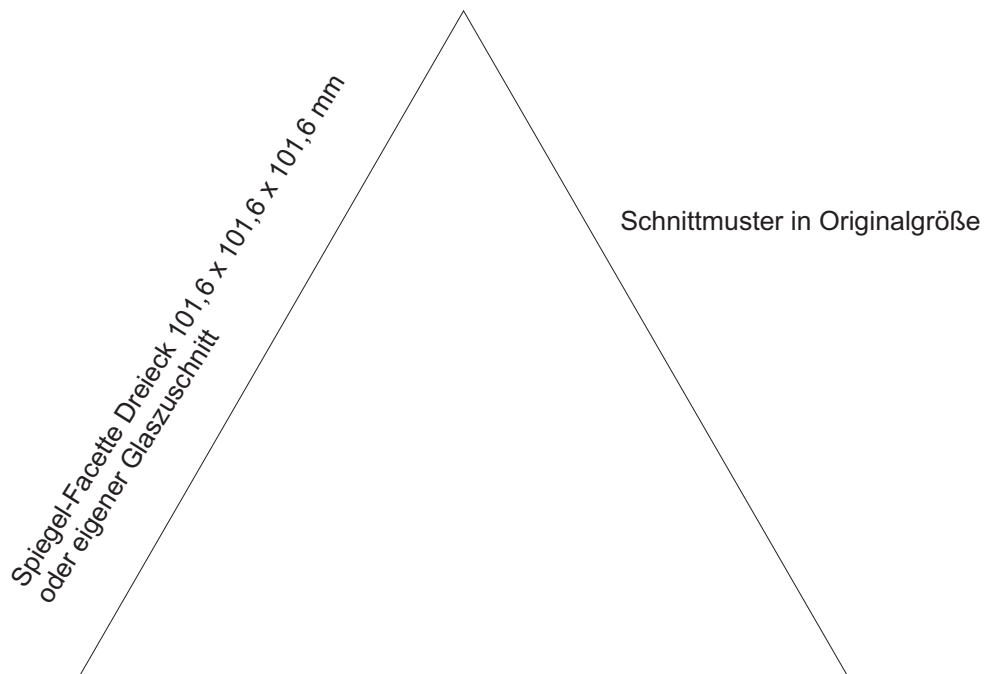


85 380 04

85 380 04

85 380 04 Spiegel-Facette Dreieck 101,6 x 101,6 x 101,6 mm



Schnittmuster in Originalgröße



Lassen Sie ein oder zwei kleine Löcher in der Ecken der Bodenplatte.  
So kann Regenwasser leicht ablaufen, wenn Sie den Wandleuchter  
mal nach draußen hängen wollen.

Ich empfehle die Schnittkante vor dem Folieren mit  
Spiegelschutzlack zu einzustreichen.  
Auch ist es sinnvoll, die Kupferfolie an der beschichteten  
Seite etwas weiter überlappen zu lassen.