


Wandbild 3D - Barren

© www.inspiration-for-glass.com



Wandbild 3D




“ bars “

Originalgröße ca. 50 x 60 cm

Materialvorschlag wie Original:



Bullseye 1101-31 F iri



Bullseye 1437-31 F iri



Bullseye 1120-31 F iri



Bullseye 1125-31 F iri



Bullseye 1122-31 F iri

Hintergrund:

Bullseye 1101-46 F iri

seitliche Stege der farbig
gestalteten Flächen:

Bullseye 1101-31 F iri

Bilderrahmen für
Glas 50 x 60cm

ca. 480mm, angepasst an den zuerst verlöteten langen Streifen

2x

ca. 72mm, angepasst an den zuerst verlöteten langen Streifen

2x



Originalgröße

62 x

18 x 12 mm

145 x

36 x 12 mm

12 x

36 x 12 mm

10 x

36 x 12 mm

10 x


36 x 12 mm

12 x

36 x 12 mm


Den Hintergrund erstellen Sie erst nachdem Sie die zwei Quadrate und den einen langen Streifen beides inclusive Seitenteile fertig gelötet haben. Jetzt kennen Sie das genaue Maß und können den Hintergrund genau passend zuschneiden.

Lötunterlage in Originalgröße



ca. 180mm, angepasst an die beiden zuerst verlöteten Quadrate

insgesamt 8x



Lötunterlage in Originalgröße

