

Bodenleuchter - Kathedral

© www.inspiration-for-glass.com



Bodenleuchter "Kathedral"



Bodenleuchter "Kathedral"
Maße ca. 21 x 21 x 54 cm



Material für einen Bodenleuchter

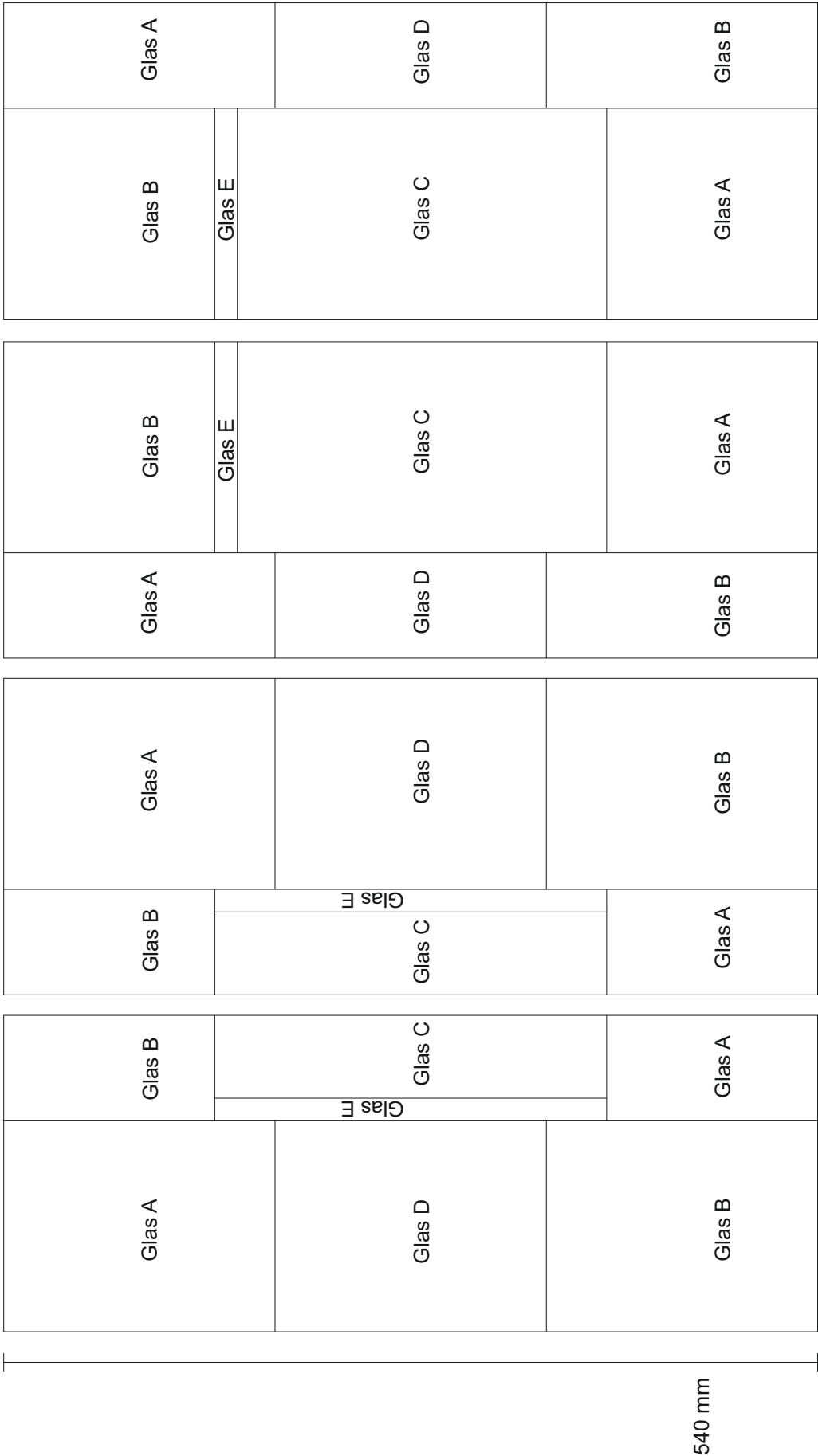
Glasauswahl - Beispiel wie abgebildet:

Wissmach 0001 Mystic,
Wissmach 47 Mystic
Wissmach 18 Mystic,
Wissmach 0002 Florentine

Eisblumenglas

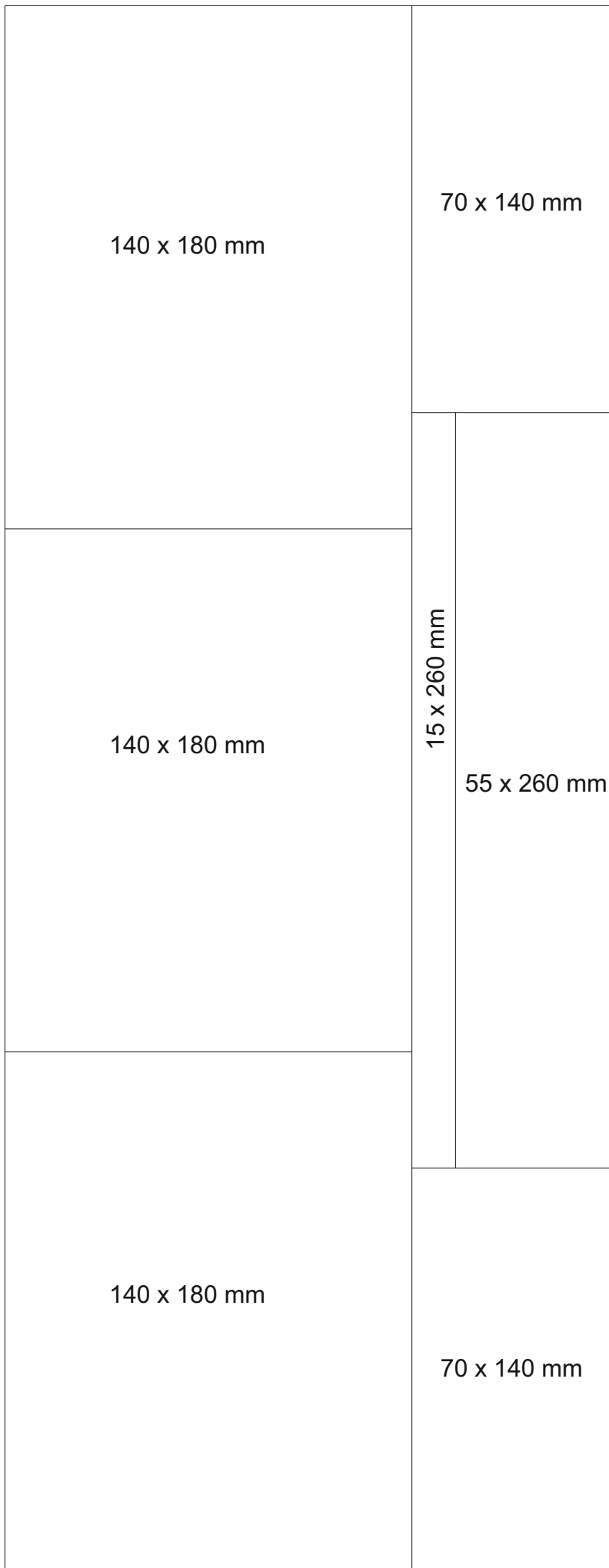
Silberspiegel für die Bodenplatte ca. 21x21cm

Maßstab 1 : 4

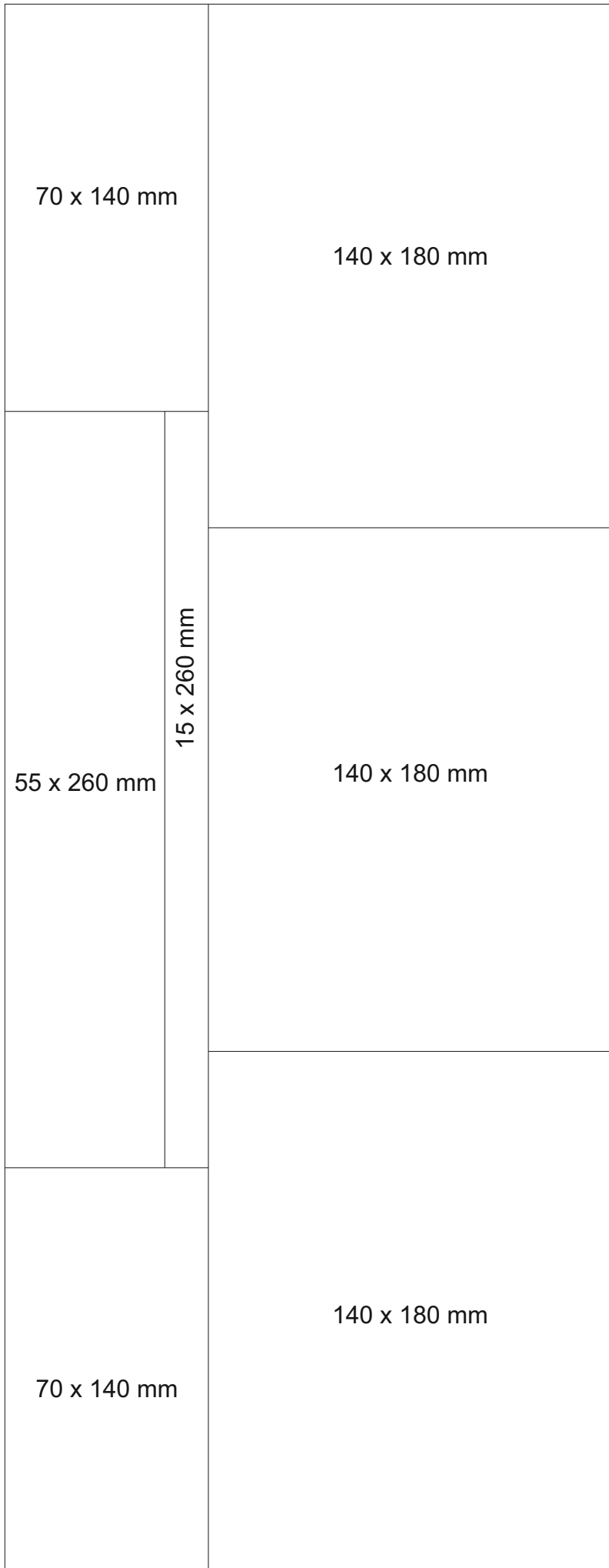


- Glasauswahl im Original:
- Glas A : Wissmach Mystic 0001
 - Glas B : Wissmach Mystic 47
 - Glas C : Wissmach FLOR 0002
 - Glas D : Eisblumenglas
 - Glas E : Wissmach Mystic 18

Maßstab 1 : 2



Maßstab 1 : 2



Maßstab 1 : 2


70 x 180 mm	140 x 140 mm
	15 x 140 mm
70 x 180 mm	140 x 245 mm
70 x 180 mm	140 x 140 mm

Maßstab 1 : 2

140 x 140 mm	70 x 180 mm
15 x 140 mm	
140 x 245 mm	70 x 180 mm
	70 x 180 mm
140 x 140 mm	70 x 180 mm



Der Blick von oben in die Leuchte. Durch diese Öffnung stecken Sie das Kabel mit Stecker und Schalter (2-adriges Kabel 20 106 02)



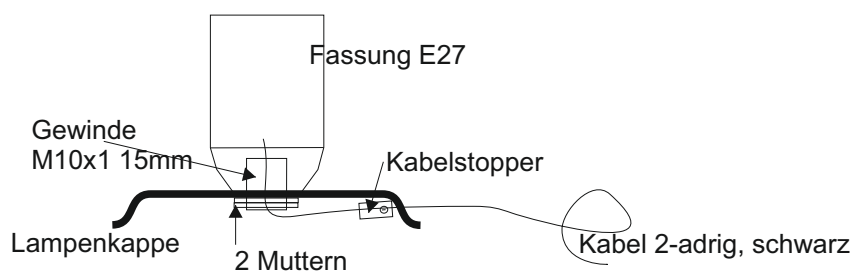


Als Lichtquelle nutzen Sie entweder einen kleinen fertig verkabelten Lampenfuß oder Sie bauen sich den Leuchtsockel wie unten dargestellt selber:

Diese Teile benötigen Sie für eine Lampe:



So werden die Einzelteile zusammengebaut:



So sieht die fertige Lampe aus:

