

Bodenleuchter - Style

© www.inspiration-for-glass.com



Bodenleuchte " Style "



Bodenleuchte " Style "
Maße ca. 21 x 21 x 60 cm



Material für eine Bodenleuchte

Glasauswahl - Beispiel wie abgebildet:

Basisglas transparent : 40 Stück 1" x 4"
16 Stück 1" x 8"

Opalglas : 60 Stück 2" x 4"

Silberspiegel für die Bodenplatte ca. 21x21cm

Glasauswahl Beispiel:

Basisglas transparent: Spectrum 110-1 A
(glass amber Artique)

Opalglas : Spectrum 209FL



Bodenleuchte " Style "

Variante mit farblosem Artique-Glas



Material für eine Bodenleuchte

Glasauswahl - Beispiel wie abgebildet:

Basisglas transparent : 40 Stück 1" x 4"
16 Stück 1" x 8"

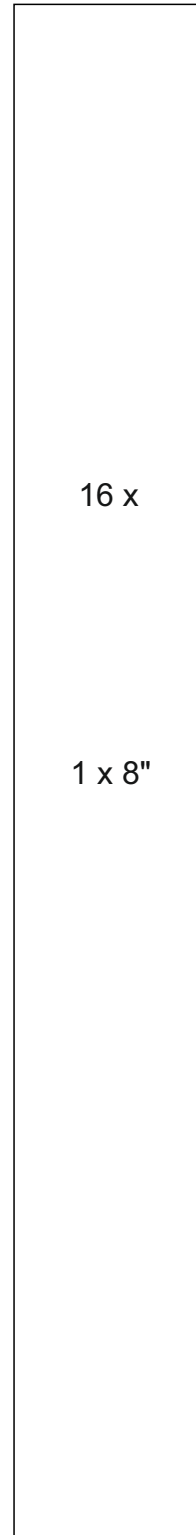
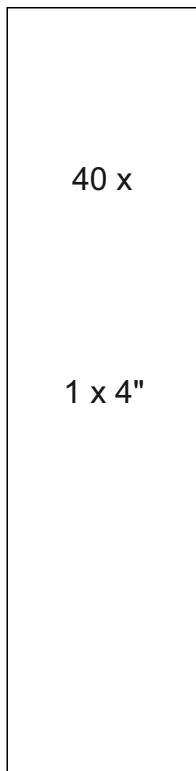
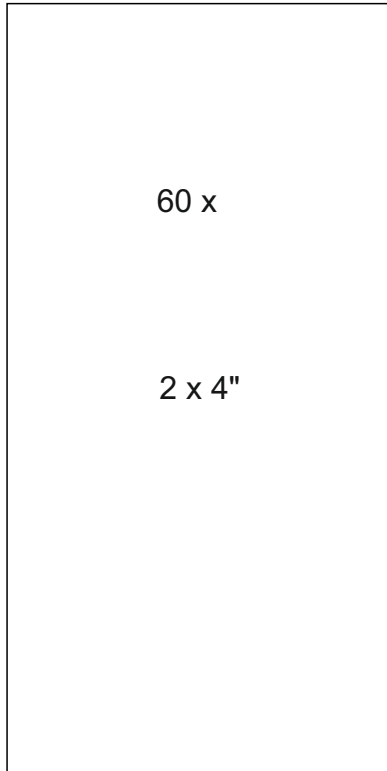
Opalglas : 60 Stück 2" x 4"


Silberspiegel für die Bodenplatte ca. 21x21cm.

Glasauswahl Beispiel:
Basisglas transparent: Spectrum 100 A
(farblos Artique)

Opalglas : Spectrum 209FL

Schnittmuster in Originalgröße






Maßstab 1 : 2,5



Der Blick von oben in die Leuchte. Durch diese Öffnung stecken Sie das Kabel mit Stecker und Schalter (2-adriges Kabel 20 106 02)



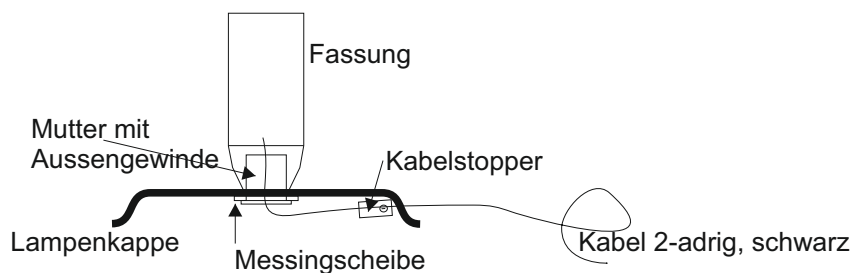


Als Lichtquelle nutzen Sie entweder einen kleinen fertig verkabelten Lampenfuß oder Sie bauen sich den Leuchtsockel wie unten dargestellt selber:

Diese Teile benötigen Sie für eine Lampe:



So werden die Einzelteile zusammgebaut:



So sieht die fertige Lampe aus:

