

Bodenleuchter - Tower 1

© www.inspiration-for-glass.com



Bodenleuchte " tower 1 "



Bodenleuchte " tower 1 "

Maße ca. 21 x 21 x 59 cm

Material für eine Bodenleuchte:

48 x Facette 1" x 6" = 2,5 x 15,2 cm (85 110 06)

56 x Facette 1" x 1" = 2,5 x 2,5 cm (85 110 00)

16 x Facette 1" x 8" = 2,5 x 20,3cm (85 110 08)

Silberspiegel für die Bodenplatte ca. 21x21cm

insgesamt 44 x Farbglasstreifen 1" x 6" = 2,54 x 15,24 cm

Beispiel wie oben abgebildet:

12 x Spectrum 110-1 RR

12 x Spectrum 161 RR


12 x Spectrum 171 RR

8 x Spectrum 151 RR

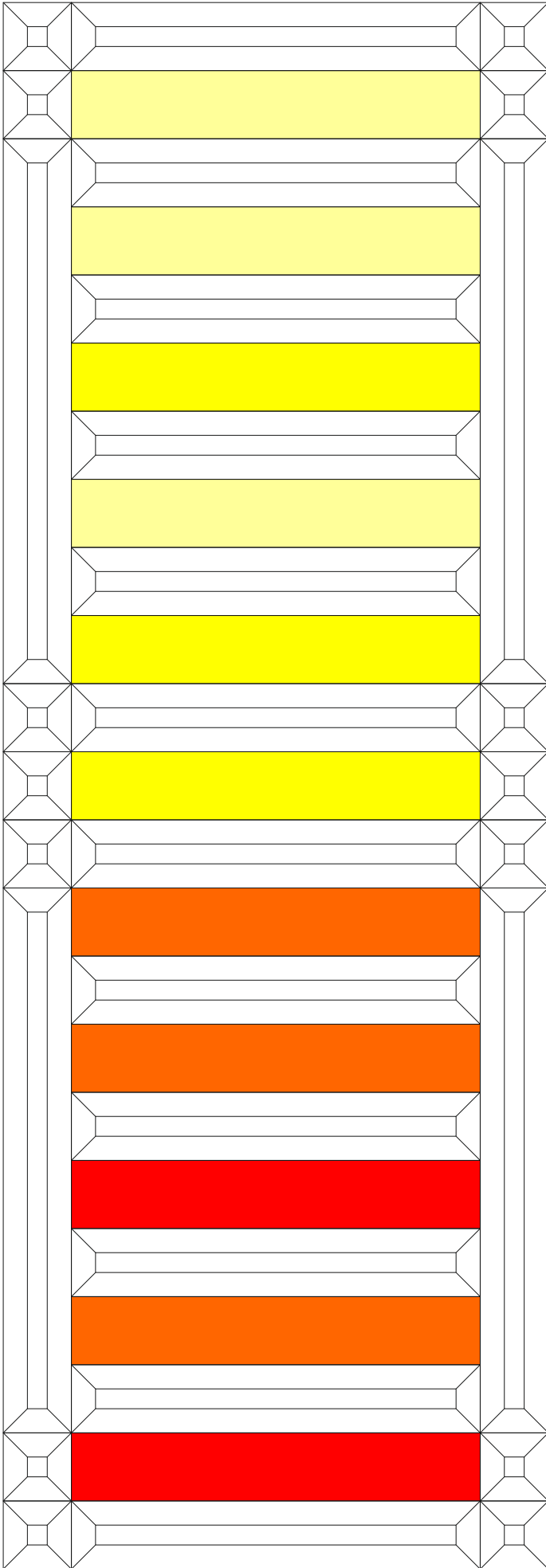




Bodenleuchte " tower 1 "
als beleuchtete „ Vase “
für Kunstblumen und
Zweige.




Bodenleuchte " tower 1 "
Schatten-Design...




insgesamt 44 x Farbglasstreifen 1" x 6"



Originalgröße 152,4 x 25,4 mm



Der Blick von oben in die Leuchte. Durch diese Öffnung stecken Sie das Kabel mit Stecker und Schalter (2-adriges Kabel 20 106 02)



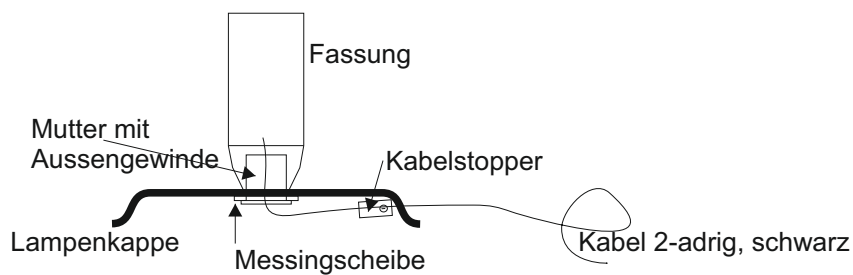


Als Lichtquelle nutzen Sie entweder einen kleinen fertig verkabelten Lampenfuß oder Sie bauen sich den Leuchtssockel wie unten dargestellt selber:

Diese Teile benötigen Sie für eine Lampe:



So werden die Einzelteile zusammgebaut:



So sieht die fertige Lampe aus:

