

# Bodenleuchter - Tower Frame

© [www.inspiration-for-glass.com](http://www.inspiration-for-glass.com)



Bodenleuchter " tower frame "



Bodenleuchter " tower frame " Maße ca. 21 x 21 x 52 cm

Material für einen Bodenleuchter:

- 24 x Eisblumen-Facette 2" x 2" = 5,0 x 5,0 cm ( 85 131 00 )
- 12 x Eisblumen-Facette 2" x 4" = 5,0 x 10,2 cm ( 85 131 04 )
- 16 x Eisblumen-Facette 2" x 8" = 5,0 x 20,4 cm ( 85 131 08 )
- 24 x Facette 1" x 4" = 2,5 x 10,2 cm ( 85 110 04 )

Silberspiegel für die Bodenplatte ca. 21x21cm

insgesamt 32 x Farbglasstreifen 3,1 cm x 10,1 cm


Farbglas - Beispiel wie oben abgebildet:

- 16 x Spectrum 6000-81 CC
- 16 x Spectrum 6067-83 CC

insgesamt 32 x Farbglasstreifen




Originalgröße 31 x 101 mm



Maßstab 1 : 2,20

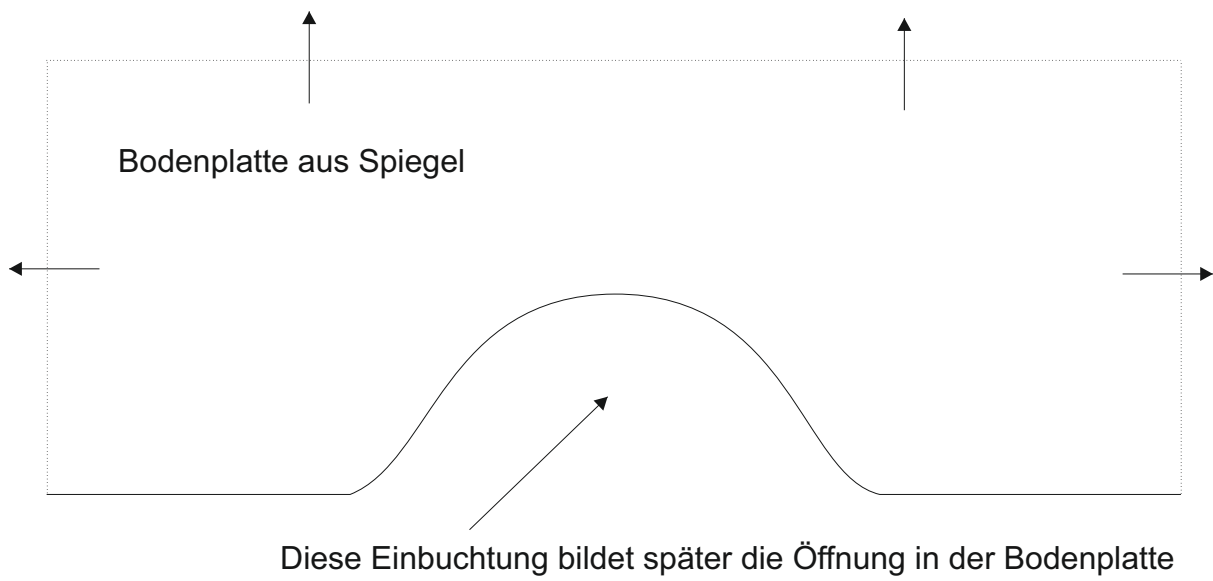
insgesamt 32 x Farbglasstreifen



Originalgröße 31 x 101 mm



Der Blick von oben in die Leuchte. Durch diese Öffnung stecken Sie das Kabel mit Stecker und Schalter ( 2-adriges Kabel 20 106 02 )



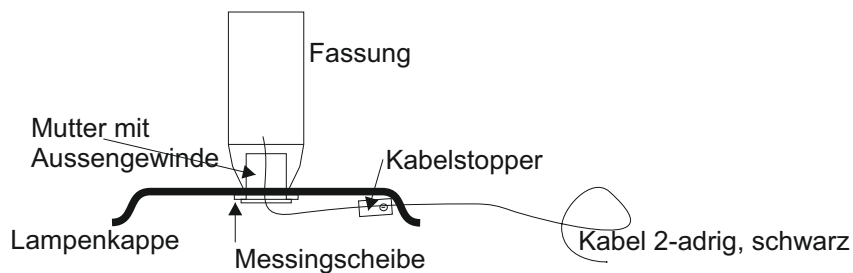


Als Lichtquelle nutzen Sie entweder einen kleinen fertig verkabelten Lampenfuß oder Sie bauen sich den Leuchtsockel wie unten dargestellt selber:

Diese Teile benötigen Sie für eine Lampe:



So werden die Einzelteile zusammengebaut:



So sieht die fertige Lampe aus:

