

# CandleLite - Star Asiana

© [www.inspiration-for-glass.com](http://www.inspiration-for-glass.com)



## CandleLite "Star Asiana"



CandleLite "Star Asiana" ca. 25 x 19 cm

### Material für ein Teelicht:

farbloses Strukturglas  
2 farbige Kathedralgläser

Silberspiegel für die Bodenplatte





Hier im Beispiel  
verarbeitetes Glas:

Spectrum 100 CZ, klar  
Spectrum 151 RR, rot  
Spectrum 171 RR, orange

12x

Schnittmuster in Originalgröße






*Schnittmuster in Originalgröße*

Bodenplatte aus Spiegel



Ich empfehle die Schnittkante vor dem Folieren mit  
Spiegelschutzlack zu einzustreichen.  
Auch ist es sinnvoll, die Kupferfolie an der beschichteten  
Seite etwas weiter überlappen zu lassen.



Bodenplatte aus Spiegel

Schnittmuster in Originalgröße

Nach der Endreinigung des Teelichtes empfehle ich den Boden zu lackieren - dies sieht professioneller aus, als die gewöhnliche Spiegelbeschichtung.

Die Gummibumpen sorgen für den perfekten Stand auch auf empfindlichen Untergrund.

Beispiel

Gummibumpen