

CandleLite - Star Orient

© www.inspiration-for-glass.com



CandleLite " Star Orient "



CandleLite " Star Orient " ca. 25 x 19 cm

Material für ein Teelicht:

farbloses Strukturglas
2 farbige Kathedralgläser

Silberspiegel für die Bodenplatte




Hier im Beispiel
verarbeitetes Glas:

Spectrum 100 CZ, klar
Spectrum 151 RR, rot
Spectrum 171 RR, orange


16x

Schnittmuster in Originalgröße






Bodenplatte aus Spiegel



Schrittmuster in Originalgröße

Ich empfehle die Schnittkante vor dem Folieren mit
Spiegelschutzlack zu einzustreichen.
Auch ist es sinnvoll, die Kupferfolie an der beschichteten
Seite etwas weiter überlappen zu lassen.




Bodenplatte aus Spiegel

Schnittmuster in Originalgröße

Nach der Endreinigung des Teelichtes empfehle ich den Boden zu lackieren - dies sieht professioneller aus, als die gewöhnliche Spiegelbeschichtung.

Die Gummibumpen sorgen für den perfekten Stand auch auf empfindlichen Untergrund.



Gummibumpen