

Dekoleuchte - Quadro


© www.inspiration-for-glass.com



Dekoleuchte "Quadro"



Dekoleuchte "Quadro" Maße ca. 16 x 16 x 31 cm




Material für eine Dekoleuchte

128 Glasquadrate 1,5" x 1,5" (3,8 x 3,8cm)


Silberspiegel für die Bodenplatte
ca. 16x16cm

Glasauswahl Beispiel:
grün: Wissmach 1146 Florentine
rot : Wissmach 18 Florentine

Schnittmuster in Originalgröße




1,5 x 1,5"



Der Blick von oben in die Leuchte. Durch diese Öffnung stecken Sie das Kabel mit Stecker und Schalter (2-adriges Kabel 20 106 02)



Diese Einbuchtung bildet später die Öffnung in der Bodenplatte

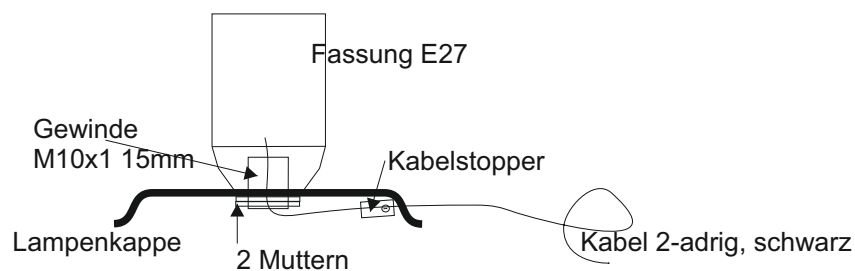


Als Lichtquelle nutzen Sie entweder einen kleinen fertig verkabelten Lampenfuß oder Sie bauen sich den Leuchtsockel wie unten dargestellt selber:

Diese Teile benötigen Sie für eine Lampe:



So werden die Einzelteile zusammengebaut:



So sieht die fertige Lampe aus:



[illegible]

Maßstab 1 : 2,2