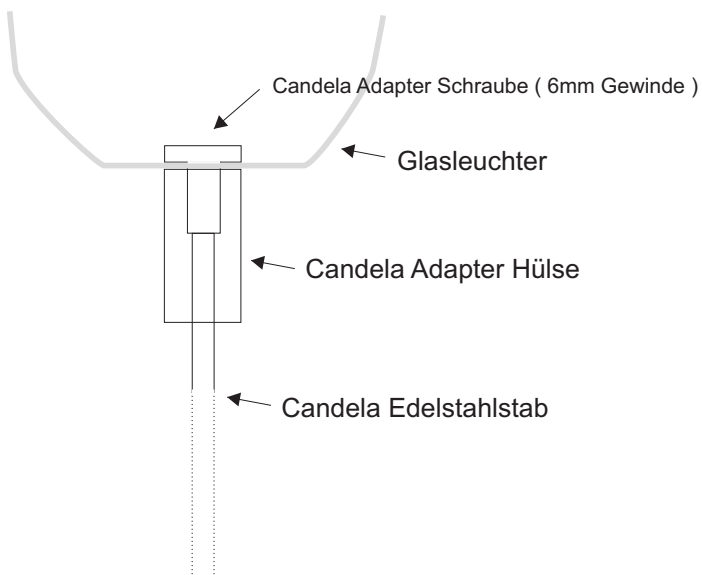


## Fused Glass Party Light CANDELA



Party Light CANDELA, Durchmesser 16 cm, Höhe 13 cm



1362000  
Candela Adapter  
Edelstahl



### Materialliste Metallteile:

1362000 Candela Adapter Edelstahl

je nach Standort ( Blumenkasten, Pflanztopf, Garten ):

1361025 Candela Edelstahlstab 25cm


1361050 Candela Edelstahlstab 50cm

1361099 Candela Edelstahlstab 100cm

## Anleitung


Zunächst schneiden Sie eine Glasplatte 20 x 20 cm zu. Wählen Sie ein interessantes Stück Glas oder schmelzen Sie die Platte nach Ihren Wünschen selber.

Platzieren Sie die 20x20cm große Glasplatte mittig auf dem mit Trennmittel vorbereiteten Vasenformer.




Glasplatte nach dem absenken


Abhängig vom Glas stellen Sie die Biegetemperatur zunächst auf 640°C ein. Beobachten Sie den Vorgang und erhöhen gegebenenfalls die Temperatur.




3520900, Vasenformer d:7.8 / H:10.4cm mit Trennmittel beschichtet. Auf dem Boden oben liegt ein Kreis aus 3mm Faserpapier.




In das abgesenkte Glas bohren Sie nun ein Loch in den Boden. Dies ist am einfachsten mit einer Schleifmaschine Kristall 2000S ( 3010150 ) und ...



... dem passenden Zubehör:  
3010111 Bohrkopfkühlung/Wasserspritze  
3020406 Schleifdorn 6mm turbo



Markieren Sie die Mitte des Bodens. Nun setzen Sie das Glas zum Schleifen leicht schräg an und schleifen dann in waagerechter Position weiter.



Mit nur ganz wenig Druck schleifen Sie jetzt ein Loch in den Glasboden. fertig..