

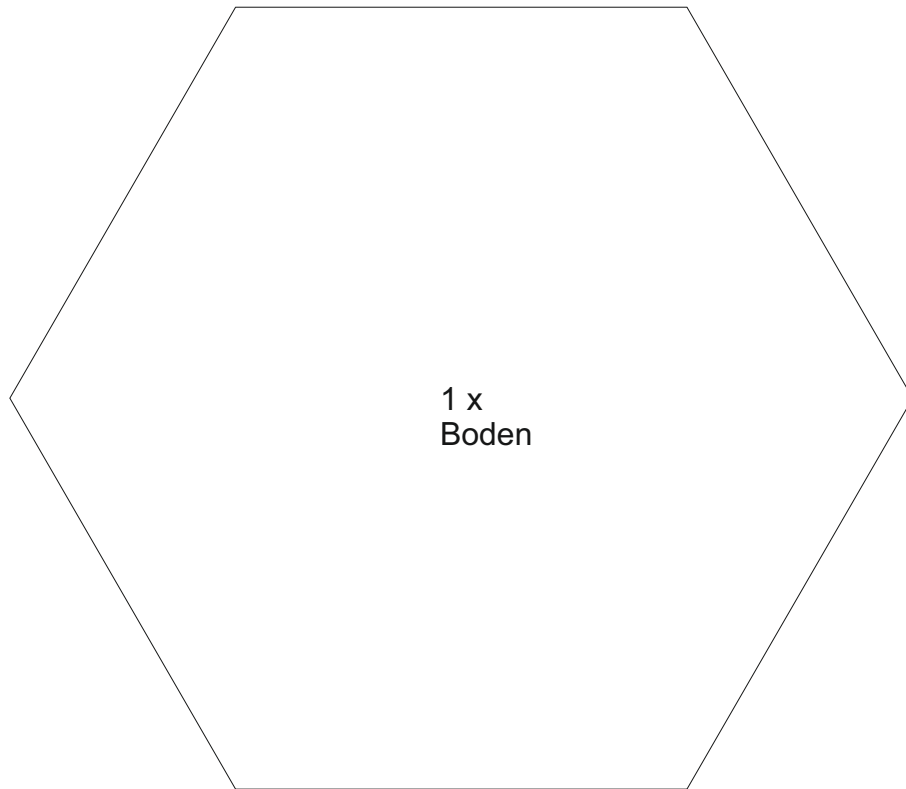


# Gewächshaus Pyramide 6-seitig

© [www.inspiration-for-glass.com](http://www.inspiration-for-glass.com)







#### Detail

Die Spitze oben und die Schale unten bestehen aus sechs Wiederholungen. Das mittlere Segment besteht aus nur vier Glasteilen. So entsteht vorne eine große Öffnung. Sie können die Schale so bequem bepflanzen, pflegen und betrachten.

Kleben Sie unter den Boden einfach ein paar Gummibumpen. Die Gummibumpen verhindern Kratzer oder sonstige Spuren auf empfindlichem Untergrund.

Dieses Pflanzenhaus ist ca. 31 cm hoch und ca. 22 cm im Durchmesser.

