

Kerzenleuchter - Cathedral XL

© www.inspiration-for-glass.com



Kerzenleuchter "Kathedral"



Kerzenleuchter "Kathedral"
Maße ca. 21 x 21 x 54 cm



Material für einen Kerzenleuchter

Glasauswahl - Beispiel wie abgebildet:

Wissmach 0001 Mystic,
Wissmach 47 Mystic,
Wissmach 18 Mystic,
Wissmach 0002 Florentine,

Eisblumenglas

Silberspiegel für die Bodenplatte ca. 21x21cm

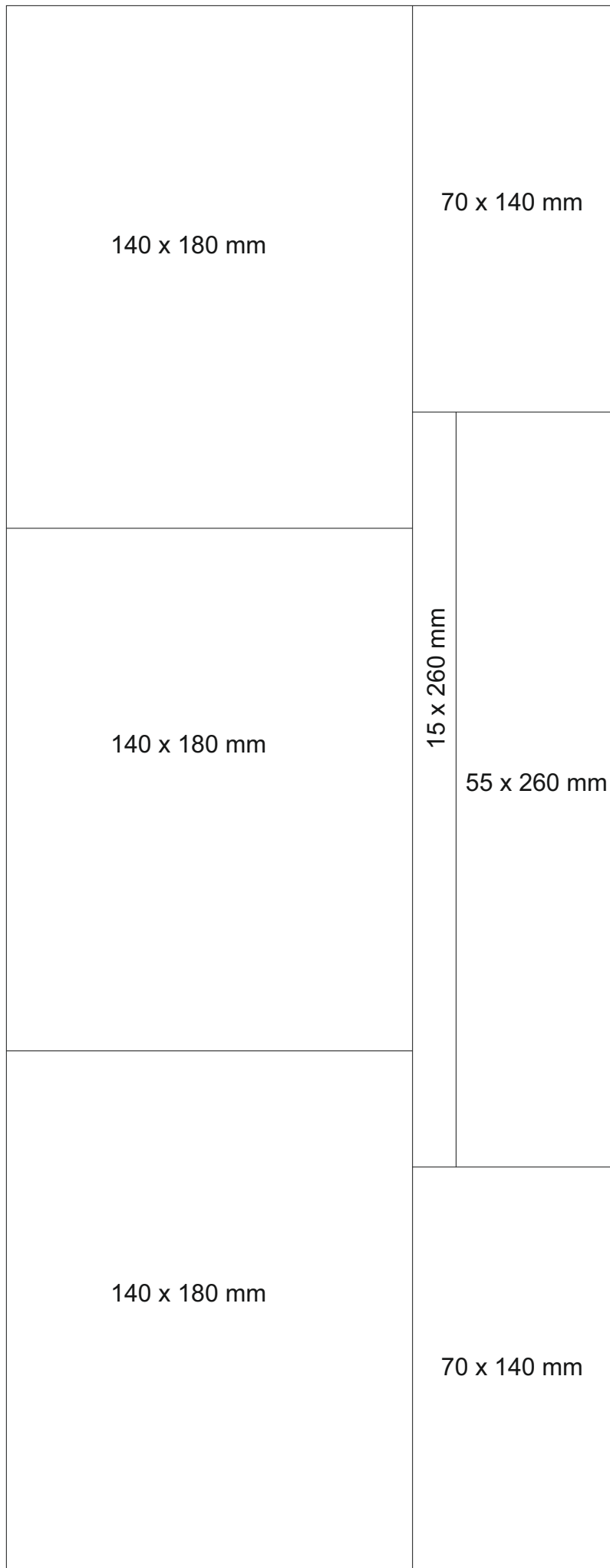
Maßstab 1 : 4



Glasauswahl im Original:

- Glas A : Wissmach Mystic 0001
- Glas B : Wissmach Mystic 47

- Glas C : Wissmach FLOR 0002
- Glas D : Eisblumenglas
- Glas E : Wissmach Mystic 18



Maßstab 1 : 2

140 x 180 mm

70 x 140 mm

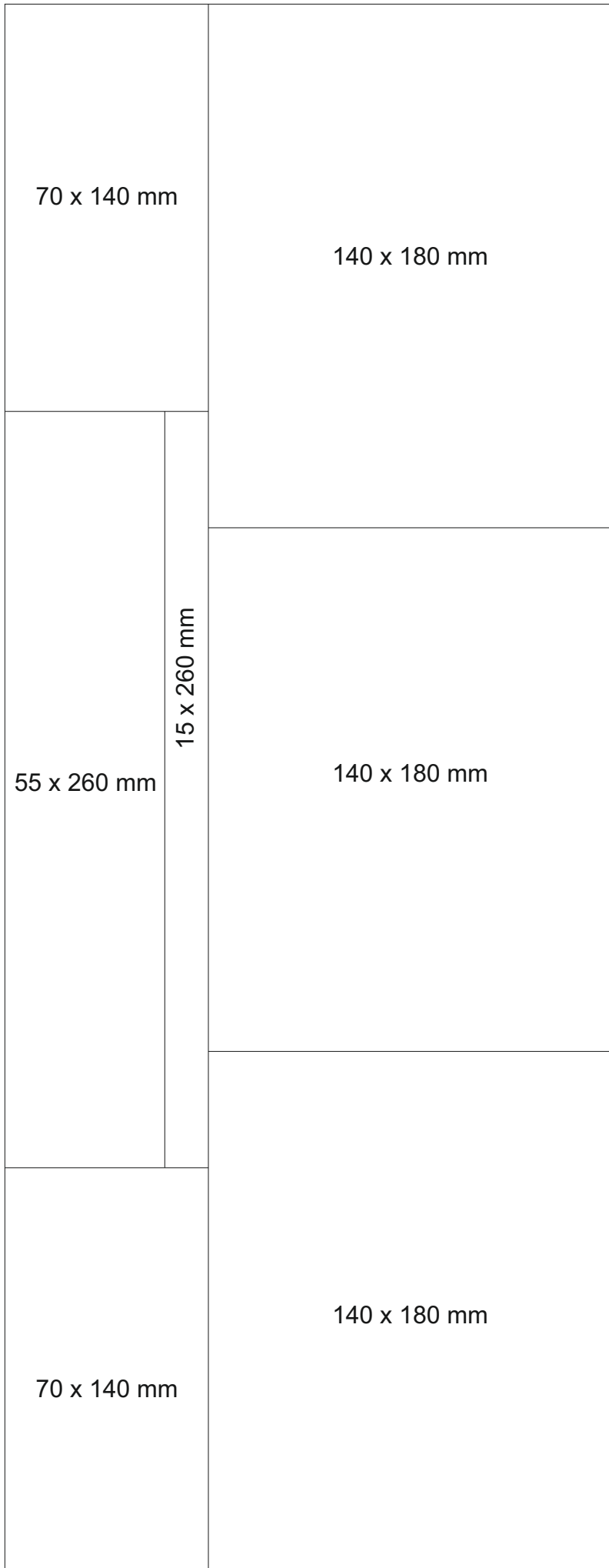
140 x 180 mm

15 x 260 mm

55 x 260 mm

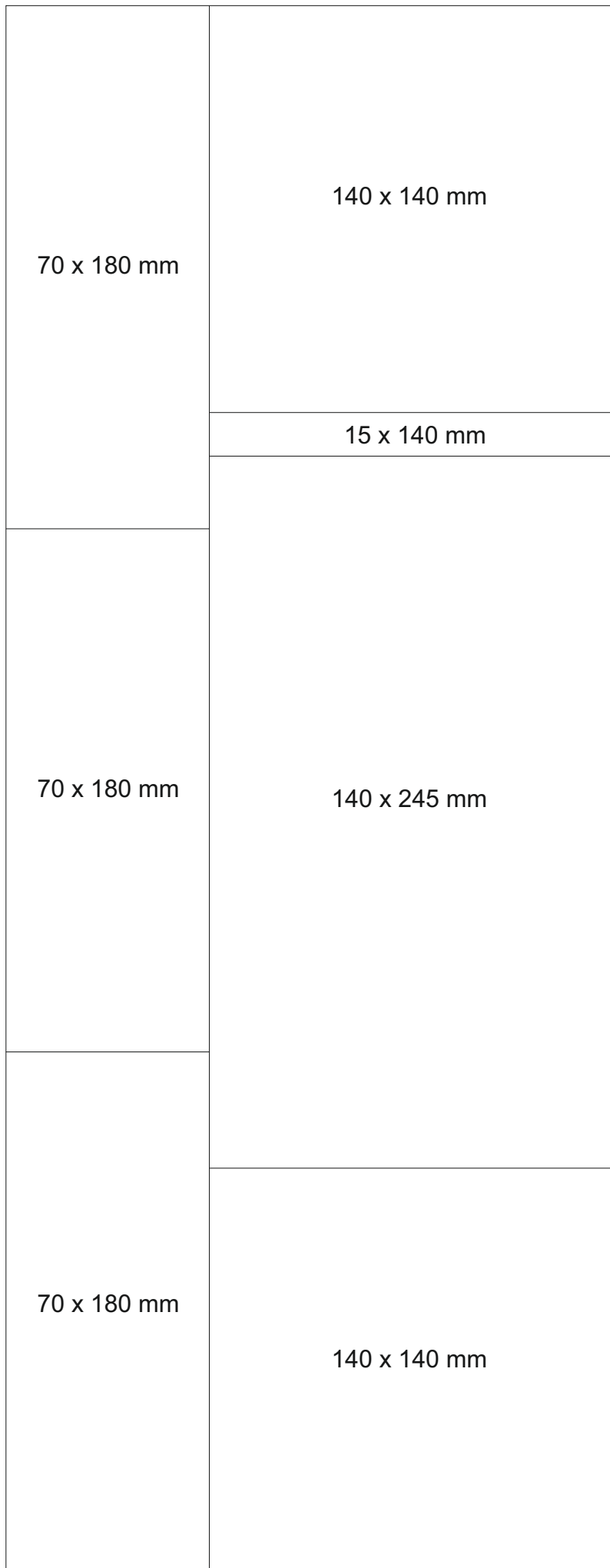
140 x 180 mm

70 x 140 mm



Maßstab 1 : 2


Maßstab 1 : 2



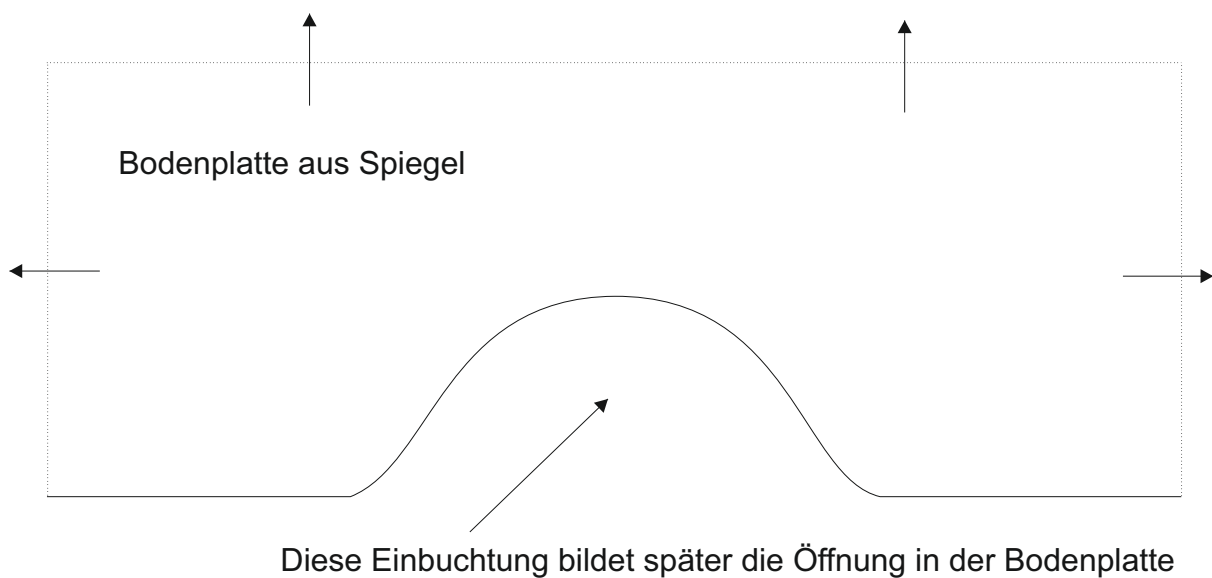
Maßstab 1 : 2



Sie möchten den Kerzenleuchter später vielleicht auch als Bodenleuchter nutzen ?
Dann denken Sie jetzt schon an den Kabeldurchlass:



Der Blick von oben in die Leuchte. Durch diese Öffnung stecken Sie das Kabel mit Stecker und Schalter (2-adriges Kabel 20 106 02)



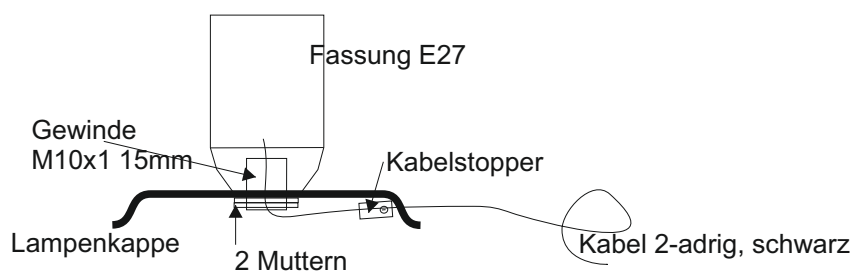


Als Lichtquelle nutzen Sie entweder einen kleinen fertig verkabelten Lampenfuß oder Sie bauen sich den Leuchtsockel wie unten dargestellt selber:

Diese Teile benötigen Sie für eine Lampe:



So werden die Einzelteile zusammengebaut:



So sieht die fertige Lampe aus:

