

# Wandleuchter - Veranda

© [www.inspiration-for-glass.com](http://www.inspiration-for-glass.com)



## Wandleuchter " Veranda "



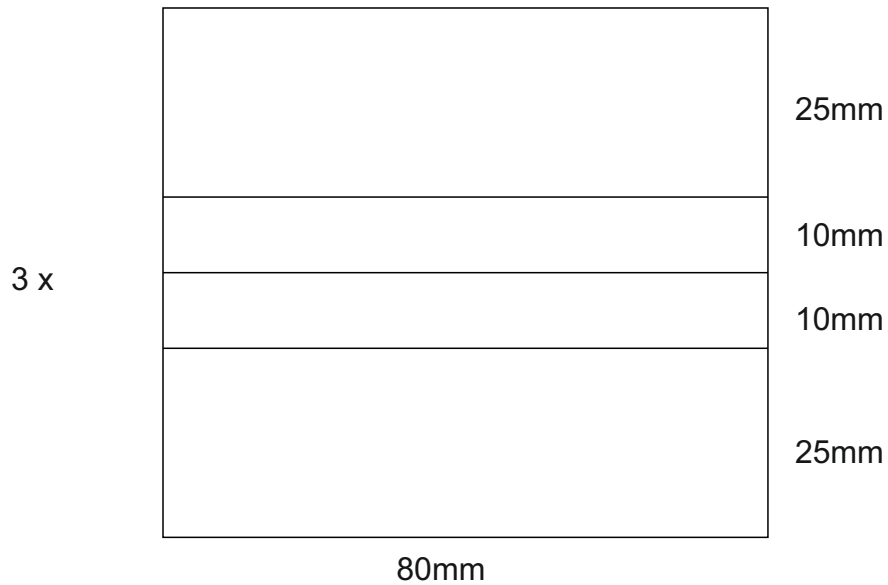
Wandkerzenleuchter Veranda



Hier im Beispiel  
verarbeitetes Glas:

Spectrum 100 CZ  
Spectrum 151RR rot  
Spectrum 171RR orange  
Sielberspiegel





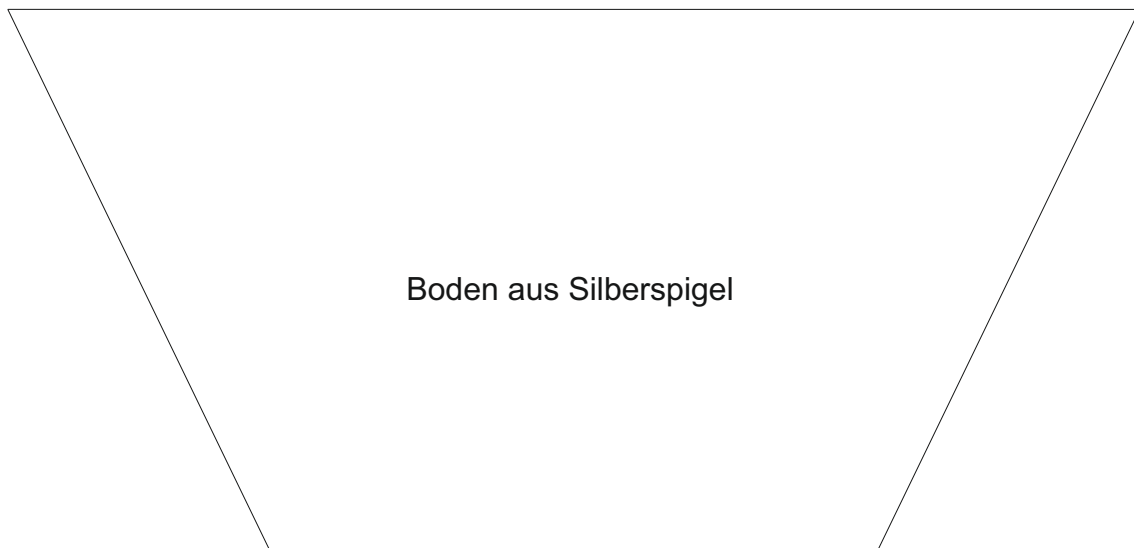
Hier im Beispiel verwendetes Glas:

Silberspiegel

Klarglas: Spectrum 100 CZ


rot: Spectrum 151RR

orange: Spectrum 171RR



Lassen Sie ein oder zwei kleine Löcher in der Ecken der Bodenplatte.  
So kann Regenwasser leicht ablaufen, wenn Sie den Wandleuchter  
mal nach draußen hängen wollen.

Ich empfehle die Schnittkante vor dem Folieren mit  
Spiegelschutzlack zu einzustreichen.  
Auch ist es sinnvoll, die Kupferfolie an der beschichteten  
Seite etwas weiter überlappen zu lassen.



### Hintergrund aus Silberspiegel



Zur Verstärkung löten Sie umlaufend einen Draht an. Der Draht bildet oben am Ende auch die Öse als Aufhängung.